

# Manual de Instruções

## Caminhões a pedal com ou sem caçamba

Parabéns!!! Você acaba de adquirir um Caminhão a pedal da Magic Toys.

O brinquedo somente deve ser entregue a criança após sua montagem e leitura do manual por um adulto. Em caso de perda, o manual encontra-se disponível no site.

Atenção: É necessário que você leia todo o manual de instruções, siga-o e guarde-o como referência para evitar o mau uso do produto e ter a sua garantia sempre em mãos.

O Manual é parte integrante do produto, contém seu certificado de garantia e deve ser preservado durante toda a existência do produto.


### Recomendações Gerais

- Por medida de segurança, este brinquedo deve ser utilizado por uma criança de cada vez, sempre supervisionada por um adulto;
- Evite locais próximos a água, lama, barro, areia, piscinas, pisos molhados, escadas, depressões, subidas, descidas, pisos irregulares e vias públicas;
- Nunca deixe o brinquedo exposto à chuva ou ao sol;
- A utilização deste brinquedo fica restrita a crianças de idade sugerida pelo fabricante e peso máximo de até 32Kg;
- Este produto não é destinado à exploração comercial, uso coletivo, competição, off-road (fora de estrada) e/ou rallye;
- Não lave o brinquedo com jatos d'água ou por imersão. Utilize um pano umedecido com água e sabão neutro para limpeza, somente na partes plásticas. Não utilizar pano umedecido, água e sabão sobre os adesivos;
- Caso necessite levar o brinquedo a uma assistência técnica, não deixe o manual de instruções com a assistência, pois este contém informações importantes e deve ser guardado para eventuais consultas.

### COMO BRINCAR



2




3


1—O volante tem sons de freio, buzina, ignição e 3 músicas. Basta pressionar os botões para ouvi-los.

2— Somente para as versões com caçamba, encaixar a caçamba no caminhão conforme a posição da ilustração. Para tanto, é necessário trazer as duas pequenas hastes curvas que devem estar embaixo da carroceria do caminhão para cima e para fora e introduzir os dois suportes menores da base da caçamba no segundo ponto de fixação na ponta de cada uma destas hastes, conforme a indicação da seta na ilustração. Por fim, basta afixar os dois suportes grandes que se encontram na base da caçamba no caminhão. A alavanca para acionamento da caçamba se encontra do lado direito. Para levantar a caçamba, a criança deve empurrar a alavanca para frente e para baixar deve empurrar para trás.

3—O banco é regulável em 4 estágios com extensão de 2,00 cm cada. Para colocar o banco no estágio desejado, levante a alavanca que se encontra na parte central dianteira do assento e deslize-o, baixando a alavanca assim que atingi-lo.



2.a



2.b



2.c

### Especificações Técnicas

- Peso do Caminhão Elétrico: 10,5 Kg
- Peso máximo suportado pela caçamba: 3 Kg
- Peso máximo da criança: 32 kg
- Peso máximo: 45,5 Kg (criança+veículo+conteúdo da caçamba - apenas na versão com caçamba)

### Substituição da Bateria do Volante

- Com uma chave Phillips, solte os 4 parafusos e retire a tampa do volante.
- Retire as baterias gastas empurrando-as em direção as setas.
- Insira as novas baterias com a face positiva "+" voltada para cima.
- Encaixe cuidadosamente cada bateria sob os suportes.
- Recoloque a tampa e feche com os 4 parafusos novamente.
- Funciona com três baterias LR 44 inclusas.
- Utilizar somente baterias do tipo recomendado ou similar.
- Diferentes tipos de baterias, novas e usadas, não devem ser misturadas.
- As baterias descarregadas devem ser retiradas do brinquedo.



Atenção: A chave Phillips e as baterias reserva ou para substituição não acompanham o brinquedo.

Substituir sempre as 3 baterias de uma vez. Substituir apenas uma bateria, danificará o brinquedo.

### TERMO DE GARANTIA

Ao primeiro comprador deste produto é concedida a garantia para produtos adquiridos dentro do prazo de 90 (noventa dias), contados a partir da data da compra (exposta em nota fiscal de venda ao consumidor), o qual deve ter sido adquirido em embalagem lacrada. A garantia deste produto é contra defeitos de fabricação a contar da data de compra exposta na nota ou cupom fiscal de venda ao consumidor.

I – A garantia torna-se invalidada nos casos onde o produto for:

I.1. Adquirido de mostruário, exposição e/ou no estado;

I.2. Submetido a consertos sem a autorização por escrito ou fora de sua rede autorizada da Magic Toys do Brasil LTDA;

I.3. Objeto de mau uso, descuidos, maus tratos, inclusive quanto ao local de uso e/ou armazenagem;

I.4. Utilizado para uso coletivo, comercial, competição, "rallye" e/ou fora-de-estrada;

I.5. Utilizado de maneira inadequada ou irregular às especificações descritas neste manual;

II – A garantia não cobre:

II.1. Mau uso, tais como golpes, excesso de peso, etc;

II.2. Peças e/ou componentes que tenham sido danificados por transporte, amassamento, manuseio ou armazenamento inadequado e/ou por catástrofes da natureza;

II.3. Remoção e transporte do produto para conserto;

II.4. Atendimento domiciliar e/ou montagem do produto.

## OBSERVAÇÕES:

. A Magic Toys não autoriza nenhuma alteração e/ou modificação nas especificações deste produto;

. O uso deste produto é restrito a faixa etária indicada ou ao peso máximo permitido.

. Este produto não foi idealizado para uso coletivo ou exploração comercial.

. Procure uma assistência técnica autorizada para qualquer tipo de atendimento ou ligue para o SAC (0XX11) 2436-3815 para orientações.

. O desgaste normal das peças e a alteração quanto à pintura, não são considerados como vício e/ou defeito de fabricação.

. A Magic Toys se reserva o direito de alterar quaisquer especificações técnicas e/ou estéticas e de cor sem a necessidade de comunicação prévia.

. A Magic Toys não autoriza nenhuma entidade pessoa física ou jurídica a assumir qualquer outra responsabilidade referente ao produto, além daquelas já descritas neste manual, salvo exceções por escrito da própria empresa.

. Para assegurar a garantia, apresente a nota fiscal de compra.

. Esse manual é um documento e deve ser guardado para eventuais consultas.

## RESPONSABILIDADE AMBIENTAL

A destinação da bateria para reciclagem é obrigatória:

Devolva a bateria usada ao revendedor no ato da troca. A devolução da bateria a um ponto de venda é obrigatória.

Não descarte a bateria no lixo. Certifique-se de que o ponto de venda está autorizado a receber sua bateria. Todas as informações necessárias podem ser obtidas de forma direta junto ao fabricante através do SAC (11) 2436-3815 ou contato pelo site ou carta à Magic Toys.

Guardar para eventuais consultas.

Caso a bateria venha a ser substituída, enviar a bateria danificada para a Magic Toys.

Indicado  
para crianças

3a7

anos

MAGIC  
TOYS

Magic Toys do Brasil Ind. e Com. Ltda

CNPJ: 74.638.651/0001-48

Rua João Ranieri, 1375 - Bonsucesso

Guarulhos - SP - CEP 07177-120

Tel.: (11) 2436.3800 - Fax: (11) 2436.3801

E-mail: sac@magictoy.com.br

www.magictoy.com.br

Sac (11) 2436 3815



ATENÇÃO! NÃO RECOMENDÁVEL PARA MENORES DE 3 ANOS POR CONTER PARTES PEQUENAS.



DATA DE FABRICAÇÃO / FECHA DE FABRICATION  
MANUFACTURING DATE

